

WZORY BRAM

Elegancję i styl zapewni Brama Garażowa Roletowa


Kurtyna może być wykonana w dwóch wersjach wysokości profili oraz w wersji z przeszkleniem lub bez.



Brama z profili AW 77




Brama z profili AW 77 (przykład przeszkleń)




Drzwi z profili AW 77


Drzwi aluminiowe można dopasować do każdej bramy roletowej w identycznym wzorze, kolorze i wypełnieniu. Dostępne są z przeszkleniem tego samego typu co brama.



Brama z profili AW 100



Brama z profili AW 100 (przykład przeszkleń)



Drzwi z profili AW 100

Drzwi aluminiowe można dopasować do każdej bramy roletowej w identycznym wzorze, kolorze i wypełnieniu. Dostępne są z przeszkleniem tego samego typu co brama.

ZESTAWIENIE KOLORÓW

Standardowe kolory w bramie z profili AW 100



Niebieski, RAL 5010



Jasnoniebieski, RAL 5012




Popielaty, RAL 7012



Ciemnobrzązowy, RAL 8019



Srebrny, RAL 9006



Biały, RAL 9010

Standardowe kolory w bramie z profili AW 77



Jasnoniebieski, RAL 5012



Popielaty, RAL 7040



Jasnobrzązowy, RAL 8014



Ciemnobrzązowy, RAL 8019



Biały, RAL 9010

Kolory drewnopodobne



Złoty dąb



Ciemny dąb